

Boletim COVID-19



CIDADE DE
SÃO PAULO

08/11/2022 - Semana Epidemiológica 44

Casos e óbitos

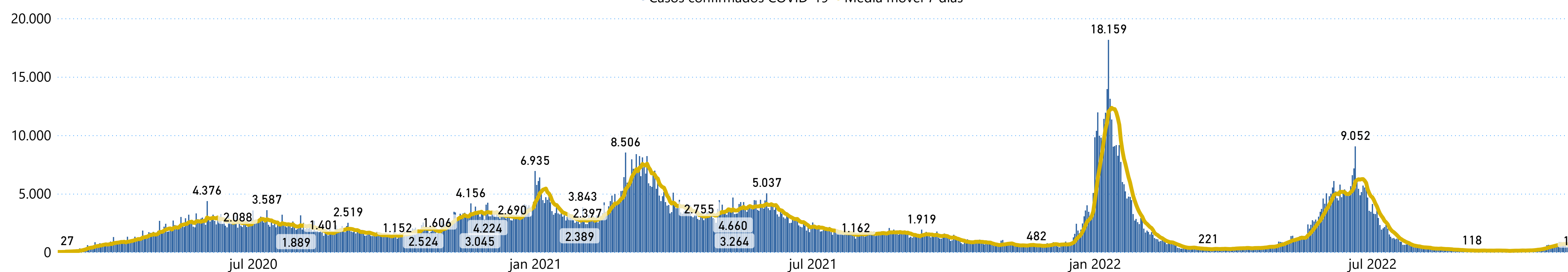
Dados acumulados de toda a pandemia - 2020 a 2022

Casos Confirmados	Óbitos
2.310.514	44.122

Fonte: Município SP: SIVEP Gripe; E-SUS VE, 08/11/2022

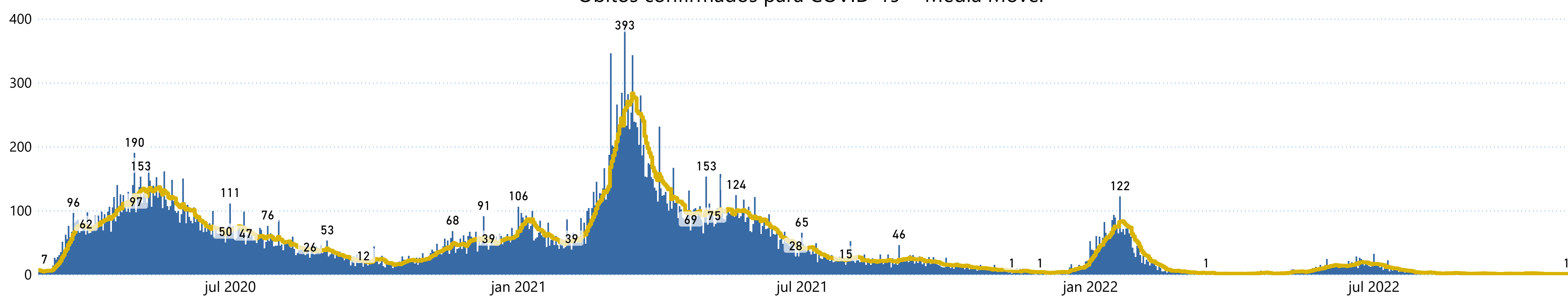
Casos confirmados para COVID-19 segundo data de início de sintomas. MSP, 08/11/2022

● Casos confirmados COVID-19 ● Média móvel 7 dias



Óbitos confirmados para COVID-19 segundo data de início de sintomas. MSP, 08/11/2022

● Óbitos confirmados para COVID-19 ● Média Móvel

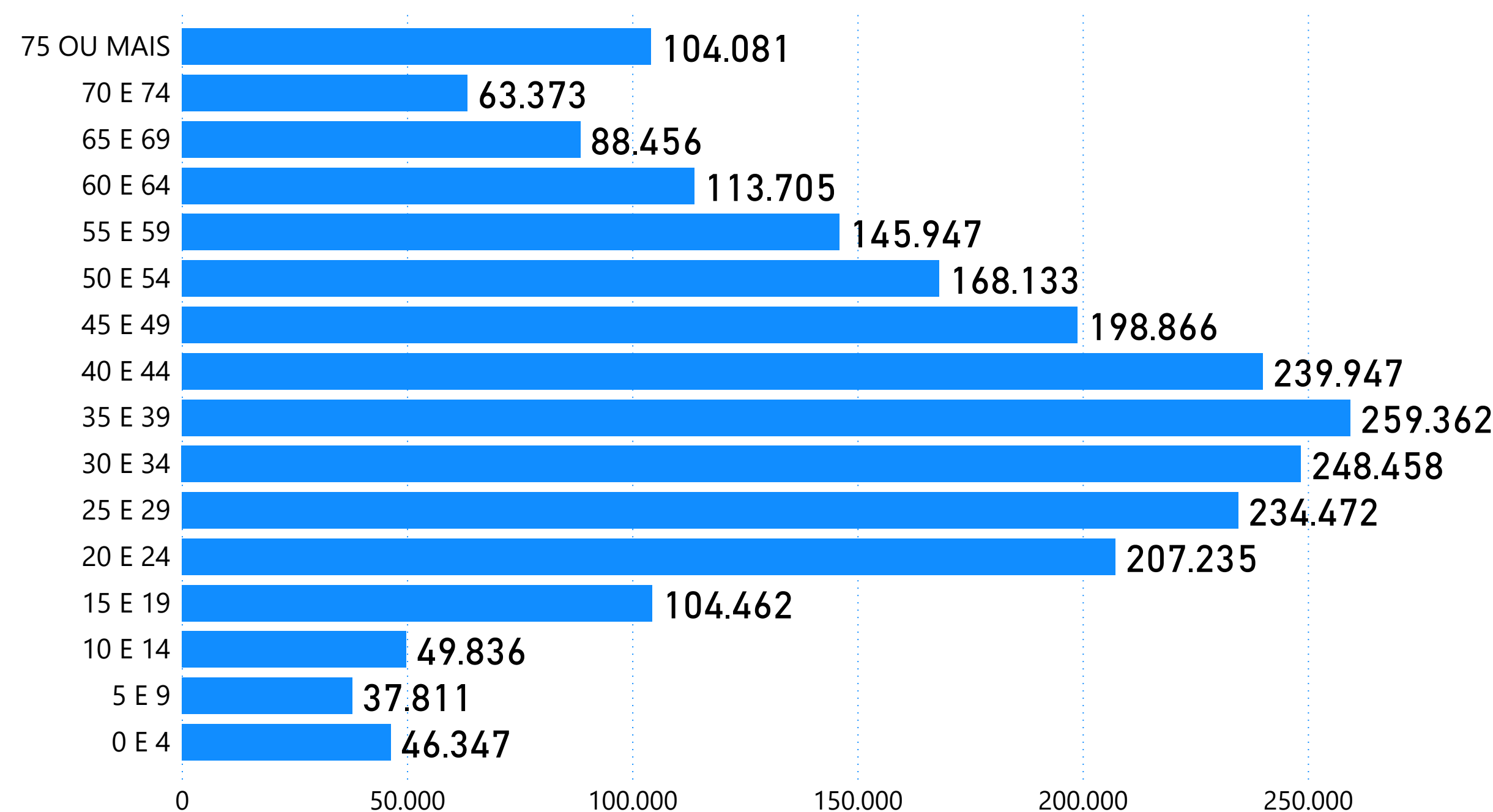


Monitoramento da Assistência

Monitoramento da Ocupação da Rede Hospitalar Municipal	UTI	ENFERMARIA	TOTAL
Leitos covid em operação	51	132	183
Internados	25	77	102
Taxa de ocupação (%)	49%	58%	56%

Fonte: Boletim SEAH, 08/11/2022

Casos confirmados para COVID-19 por faixa etária



Fonte: Município SP: SIVEP Gripe; E-SUS VE, 08/11/2022

VACINÔMETRO

Total de doses aplicadas

36.116.248

1ª Dose	2ª Dose	Dose Única	1ª Dose Adicional	2ª Dose Adicional
12.026.379	11.389.538	365.560	8.247.132	4.087.639

Fonte: VacíVida, 08/11/2022



Para mais informações sobre o Painel COVID-19:
www.prefeitura.sp.gov.br/painelcovid



Para mais informações sobre vacinação:
www.prefeitura.sp.gov.br/vacinasampa



CIDADE DE
SÃO PAULO
SAÚDE